



康和證券法人說明會簡報

114年12月

聲明

- 本簡報及同時發佈之相關資訊中除財務摘要之數據外，其他內容並未經會計師或獨立專家審核或審閱，本公司不保證其允當性、完整性及正確性。
- 本簡報及同時發佈之相關資訊可能包含前瞻性陳述，包括但不限於所有本公司對未來可能發生的業務活動、事件或發展的陳述。該等陳述係基於本公司對未來營運之假設，及種種本公司無法控制之政治、經濟、市場等因素，故實際營運結果可能與該等陳述有重大差異。
- 本文件不得視為買賣有價證券或其他金融商品之要約或要約之誘引。
- 本簡報之著作權為本公司所有，未經本公司書面同意，不得重製、傳送或為其他未經書面授權之使用。

康和證券基本資料

成立於1990年

股票代碼 6016

資本額(億元) 68.66

淨值(億元) 106.55

每股淨值(元) 15.52

員工人數 625

分公司家數 15家

註:截至2025年09月30日止



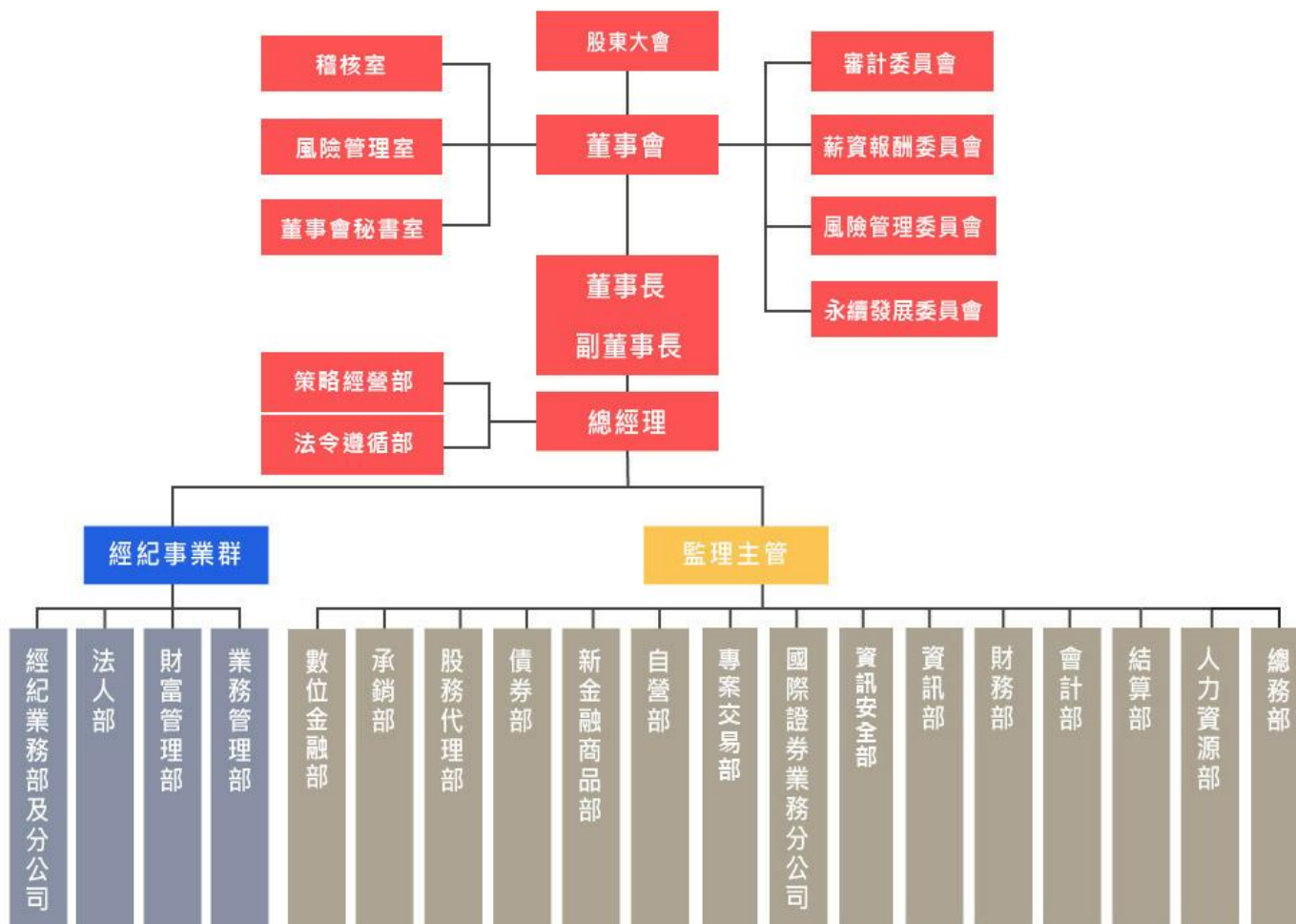
集團簡介

康和證券集團包括康和證券、康和期貨、康和投顧、康和保險代理、康聯資產管理服務等公司，提供全方位的證券金融、投資理財服務。



組織圖

康和證券集團組織圖



康和證券的業務成果



業務發展

項目	2023	2024	2025 (1~9月)
經紀市占率	0.99%	0.87%	0.77%
融資市占率	1.87%	1.81%	1.69%
期貨IB市占率	0.32%	0.33%	0.34%
電子交易市占率	0.76%	0.71%	0.62%
債券市占率	2.33%	0.76%	0.92%
權證發行檔數	602	102	3
承銷件數(IPO+SPO)	35	29	20
信用評等	A ⁻ (twn)	A ⁻ (twn)	A ⁻ (twn)
風險管理評鑑	2級	2級	2級

簡明合併資產負債表

單位：仟元

年度/項目	2022年	2023年	2024年	2025年 9月30日
流動資產	29,268,209	33,955,233	37,489,137	42,756,585
非流動資產	6,578,818	6,359,780	7,226,999	6,017,950
資產總計	35,847,027	40,315,013	44,716,136	48,774,535
流動負債	26,887,347	30,099,486	33,732,347	36,699,276
非流動負債	1,061,909	1,287,332	1,188,436	1,355,563
負債總計	27,949,256	31,386,818	34,920,783	38,054,839
股本	5,944,550	5,944,550	6,241,777	6,865,955
資本公積	175,320	175,331	175,331	175,331
保留盈餘	1,327,283	2,306,912	2,717,308	2,713,634
其他權益	391,181	441,856	596,960	899,720
歸屬於母公司業主權益合計	7,838,334	8,868,649	9,731,376	10,654,640
非控制權益	59,437	59,546	63,977	65,056
權益總計	7,897,771	8,928,195	9,795,353	10,719,696
每股淨值（元）	13.19	14.92	15.59	15.52

註：資料來源係會計師之查核/核閱數。

合併資產負債表本年度主要變動情形

2025Q3 vs 2024Q4

資產總額增加 4,058,399仟元

應收票據及帳款	+ 2,568,226 仟元
應收證券融資款	- 2,077,172 仟元

透過損益按公允價值衡量之金融資產	+ 1,109,661 仟元
- 權益投資	+1,335,771 仟元
- 債券投資	- 203,407 仟元
- 衍生性商品投資	- 22,703 仟元

透過其他綜合損益按公允價值衡量之金融資產	+ 1,974,080 仟元
- 權益投資	+ 192,148 仟元
- 債券投資	+ 1,781,932 仟元

負債增加 3,134,056仟元

附買回債券負債	+ 2,439,744 仟元
應付帳款	+ 2,431,290 仟元
透過損益按公允價值衡量之金融負債	+ 639,407 仟元
短借及應付商業本票	- 2,160,515 仟元

權益增加 924,343仟元

合併淨利	+ 763,906 仟元
合併綜合損益	+ 304,730 仟元
發放現金股利	- 140,440 仟元

簡明合併損益表

單位：仟元，惟每股
盈餘（損失）為元

年度/項目	完整年度			兩期比較	
	2022年	2023年	2024年	2024年1-9月	2025年1-9月
收益	2,056,778	3,424,191	3,938,237	3,061,076	2,678,874
支出及費用	2,158,828	2,616,921	2,959,365	2,275,146	2,067,967
營業利益（損失）	(102,050)	807,270	978,872	785,930	610,907
營業外損益	138,714	263,391	309,541	245,027	245,214
稅前淨利（淨損）	36,664	1,070,661	1,288,413	1,030,957	856,121
所得稅費用（利益）	180,364	66,394	190,440	115,304	92,215
本期淨利（淨損）	(143,700)	1,004,267	1,097,973	915,653	763,906
其他綜合損益	35,824	29,708	158,716	260,258	304,730
本期綜合損益總額	(107,876)	1,033,975	1,256,689	1,175,911	1,068,636
淨利（損）歸屬於母公司業主	(148,735)	999,752	1,092,481	911,251	760,944
綜合損益歸屬於母公司業主	(115,256)	1,030,304	1,249,123	1,171,075	1,063,704
基本每股盈餘（損失）	(0.25)	1.68	1.75	1.46	1.11

註：資料來源係會計師之查核/核閱數。

合併綜合損益表

較去年同期主要變動情形

2025Q3 vs 2024Q3

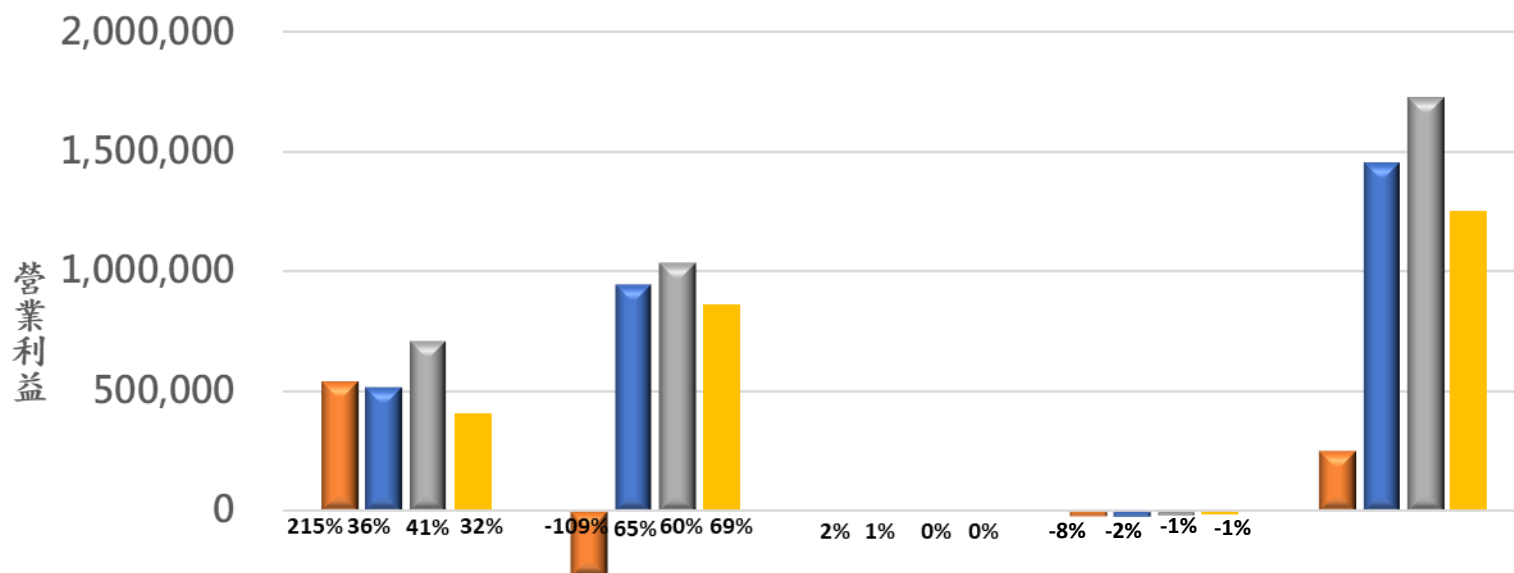
單位：仟元

項目	2025Q3	2024Q3	差異
經紀手續費收入	1,120,454	1,434,005	(313,551)
營業證券出售淨利益（損失）	(116,486)	1,529,332	(1,645,818)
營業證券透過損益按公允價值衡量之淨利益（損失）	694,454	149,724	544,730
股利收入	521,049	173,574	347,475
衍生工具淨利益（損失）－期貨	56,732	(218,836)	275,568
衍生工具淨利益（損失）－櫃檯	81,003	(276,381)	357,384
外幣淨兌換利益（損失）	(49,036)	19,987	(69,023)
其他	370,704	249,671	121,033
合計	2,678,874	3,061,076	(382,202)

主要業務項目結構

單位：仟元

合併業務別獲利情形

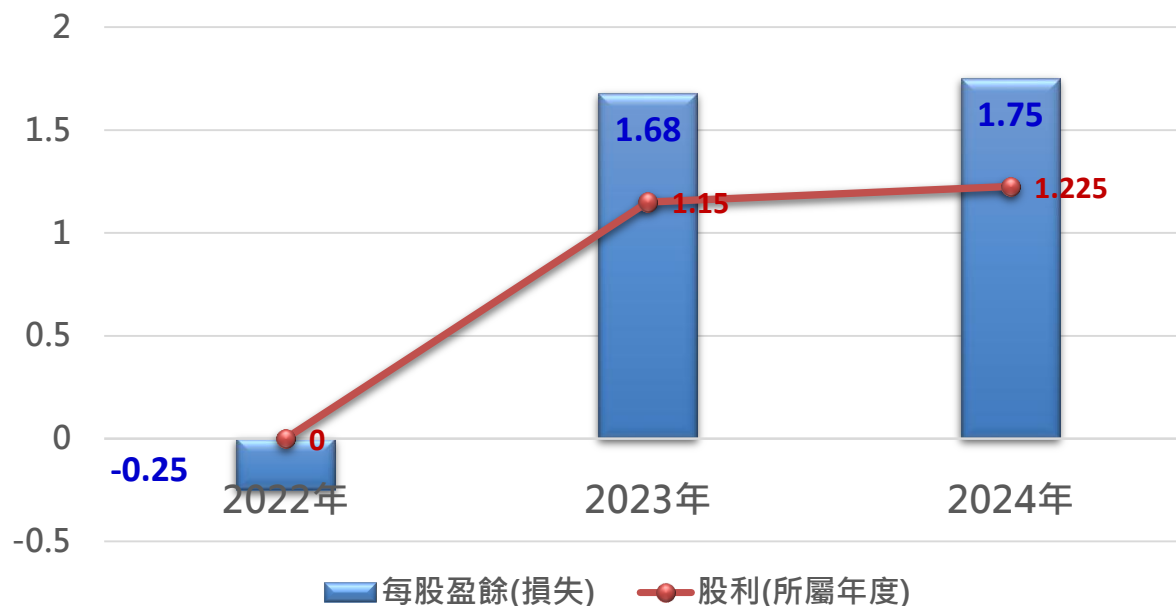


(500,000)

	經紀	自營	承銷	其他	合計
2022年	542,891	(273,645)	4,219	(21,206)	252,259
2023年	517,430	947,262	10,596	(20,081)	1,455,207
2024年	709,194	1,038,138	16	(16,278)	1,731,070
2025年1-9月	403,990	861,512	1,385	(16,646)	1,250,241

每股盈餘與股利分配情形

單位：除每股盈餘（損失）為元外，其餘為仟元



項目	2022年	2023年	2024年
稅後淨利(損)	(148,735)	999,752	1,092,481
現金及股票股利(註一)	-	683,623	764,618
股利發放率	-	68.45%	70.00%
股利殖利率(註二)	-	7.47%	10.43%

註一：2024年盈餘配發之股利係含現金股利140,440仟元及股票股利624,178仟元；
2023年盈餘配發之股利係含現金股利386,396仟元及股票股利297,227仟元。

註二：係以除息交易日前一日收盤價計算。

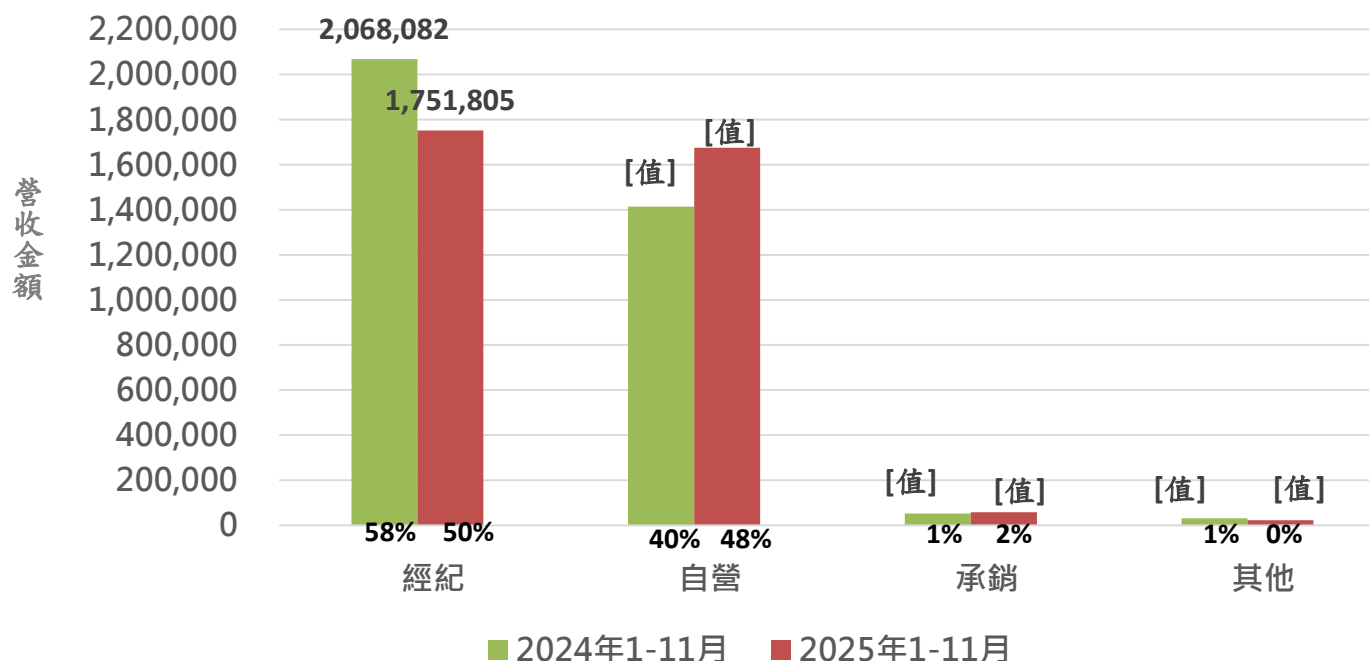
1-11月營運情形

單位：仟元

年度/項目	2025年11月	2024年11月	差異	2025年1-11月	2024年1-11月	差異
合併稅前淨利	171,662	38,368	133,294	1,209,172	1,150,445	58,727
合併稅後淨利	186,429	3,331	183,098	1,117,349	972,587	144,762
每股盈餘	0.27	0.00	0.27	1.62	1.55	0.07

※資料來源：公司公告自結數

合併業務別營業收入



獎項與肯定

■2025年11月

康和證券榮獲今周刊財富管理銀行暨證券評鑑「最佳財富增值獎」第一名。



獎項與肯定



Concord

- 2025年榮獲今周刊財富管理銀行暨證券評鑑「最佳財富增值獎」第一名。
- 2025年康和證券集團攜手刑事警察局簽署反詐騙MOU。
- 2025年榮獲財訊財富管理大獎「最佳數位金融」、「最佳創意行銷」獎。
- 2025年榮獲卓越證券評比「最佳ESG獎」、「最佳客戶信賴獎」。
- 2024年榮獲國家品牌玉山獎「傑出企業類全國首獎」最高殊榮，為首家獲獎之非金控券商。
- 2024年通過ISO27001：2022轉版驗證，接軌新國際安全標準，建構安全金融科技創新環境。
- 2024年榮獲今周刊財富管理銀行暨證券評鑑「最佳行銷創新獎」第一名。
- 2024年榮獲國家品牌玉山獎「傑出企業」、「傑出企業領導人」與「最佳人氣品牌」等大獎，董事長鄭大宇榮獲「傑出企業領導人」獎。
- 2024年榮獲財訊財富管理大獎「最佳數位智能系統」、「最佳影音行銷」
- 2024年榮獲證交所公布「112年度機構投資人盡職治理資訊揭露較佳名單」，為唯一上榜之上櫃證券商。
- 2023年首獲勞動部職業安全衛生署112年度「企業永續報告公開職業健康與安全指標主動評比」前10%績優企業。
- 2023年首獲教育部體育署頒發「112年運動企業認證」。
- 2023年榮獲第16屆「TCSA台灣企業永續獎」永續報告書金融及保險類銀獎。
- 2023年全據點獲「ISO14064-1溫室氣體盤查、查證」之國際認證。
- 2023年雙獲BSI英國標準協會ISO45001&ISO14001認證。

Q&A



康和綜合證券股份有限公司