



康和証券法人説明会簡報

114年09月

声明

- 本简报及同时发布之相关信息中除财务摘要之数据外，其他内容并未经会计师或独立专家审核或审阅，本公司不保证其允当性、完整性及正确性。
- 本简报及同时发布之相关信息可能包含前瞻性陈述，包括但不限于所有本公司对未来可能发生的业务活动、事件或发展的陈述。该等陈述系基于本公司对未来营运之假设，及种种本公司无法控制之政治、经济、市场等因素，故实际营运结果可能与该等陈述有重大差异。
- 本文件不得视为买卖有价证券或其他金融商品之要约或要约之诱引。
- 本简报之著作权为本公司所有，未经本公司书面同意，不得重制、传送或为其他未经书面授权之使用。

康和証券基本資料

成立于1990年

股票代码 6016

资本额(亿元) 68.66

净值(亿元) 94.76

每股净值(元) 13.80

员工人数 627

分公司家数 15家

注:截至2025年06月30日止



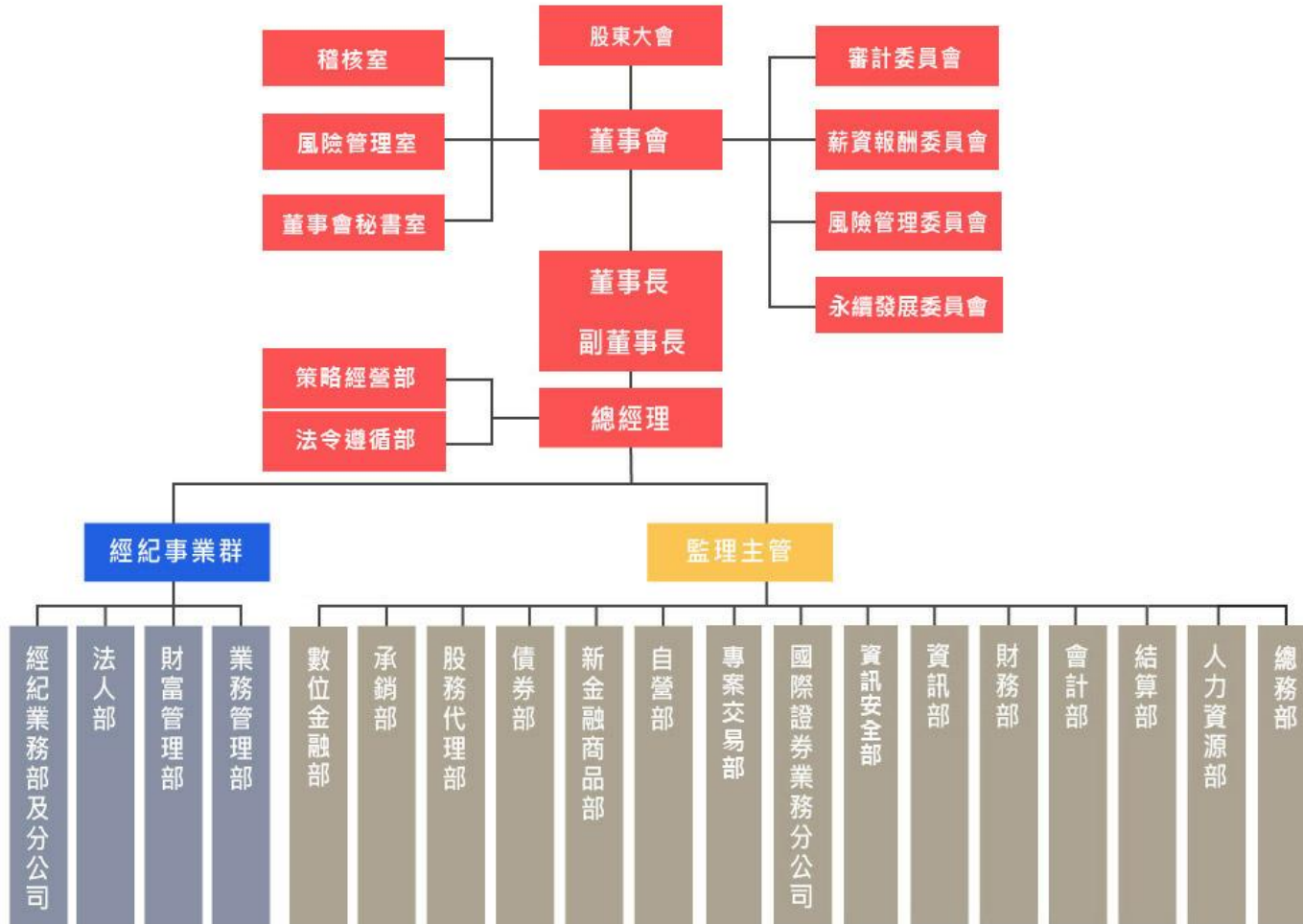
集团简介

康和证券集团包括康和证券、康和期货、康和投顾、康和保险代理、康联资产管理服务等公司，提供全方位的证券金融、投资理财服务。



組織結構

康和證券集團組織圖



康和証券的业务成果



业务发展

项目	2023	2024	2025 (Jun.)
经纪市占率	0.99%	0.87%	0.78%
融资市占率	1.87%	1.81%	1.74%
期货IB市占率	0.32%	0.33%	0.33%
电子交易市占率	0.76%	0.71%	0.62%
债券市占率	2.33%	0.76%	1.01%
权证发行档数	602	102	2
承销件数(IPO+SPO)	35	29	14
信用评等	A ⁻ (tw)	A ⁻ (tw)	A ⁻ (tw)
风险管理评鉴	2級	2級	2級

簡明合并資產負債表

單位：新台幣仟元

年度/項目	2022年	2023年	2024年	2025年 6月30日
流動資產	29,268,209	33,955,233	37,489,137	39,388,185
非流動資產	6,578,818	6,359,780	7,226,999	7,949,595
資產總計	35,847,027	40,315,013	44,716,136	47,337,780
流動負債	26,887,347	30,099,486	33,732,347	36,455,555
非流動負債	1,061,909	1,287,332	1,188,436	1,343,286
負債總計	27,949,256	31,386,818	34,920,783	37,798,841
股本	5,944,550	5,944,550	6,241,777	6,865,955
資本公積	175,320	175,331	175,331	175,331
保留盈餘	1,327,283	2,306,912	2,717,308	1,641,629
其他權益	391,181	441,856	596,960	793,192
歸屬於母公司業主權益合計	7,838,334	8,868,649	9,731,376	9,476,107
非控制權益	59,437	59,546	63,977	62,832
權益總計	7,897,771	8,928,195	9,795,353	9,538,939
每股淨值（元）（註二）	13.19	14.92	15.59	13.80

註一：資料來源係會計師之查核數。

註二：2025年6月30日之每股淨值係以除權後之股數686,596仟股計算。

合并资产负债表本年度主要变动情形

2025Q2 vs 2024Q4

资产总额增加 2,621,644千元

客户保证金专户	+ 662,496 千元
应收票据及帐款	+ 1,808,416 千元
应收证券融资款	- 3,045,097 千元

透过损益按公允价值衡量之金融资产

+ 2,198,277 千元

-权益投资	+ 1,177,592 千元
-债券投资	+ 1,051,625 千元
-衍生性商品投资	- 30,940 千元

透过其他综合损益按公允价值衡量之金融资产

+ 819,455 千元

-权益投资	+131,793 千元
-债券投资	+687,662 千元

负债增加 2,878,058千元

附买回债券负债	+ 2,677,483 千元
应付帐款	+ 1,653,502 千元
期货交易人权益	+ 656,366 千元
其他金融负债-流动	- 1,152,139 千元
短借及应付商业本票	- 1,159,954 千元

权益减少 256,414千元

待分配股利	+ 624,178 千元
其他权益	+ 196,232 千元
保留盈余	- 1,075,679 千元

简明合并损益表

单位：新台币仟元，惟
每股盈余（损失）为元

年度/项目	2022年	2023年	2024年	2025年1-6月
收益	2,056,778	3,424,191	3,938,237	784,938
支出及费用	2,158,828	2,616,921	2,959,365	1,174,192
營業利益（損失）	(102,050)	807,270	978,872	(389,254)
營業外收入	138,714	263,391	309,541	135,370
稅前淨利	36,664	1,070,661	1,288,413	(253,884)
所得稅費用	180,364	66,394	190,440	55,559
繼續營業單位本期淨利（淨損）	(143,700)	1,004,267	1,097,973	(309,443)
淨利（損）歸屬於母公司業主	(148,735)	999,752	1,092,481	(311,061)
基本每股盈餘（損失）（註二）	(0.25)	1.68	1.75	(0.45)

註一：資料來源係會計師之查核數。

註二：2025年1-6月之EPS係依除權後之股數686,596仟股計算。

合并综合损益表

较去年同期主要变动情形

2025Q2 vs 2024Q2

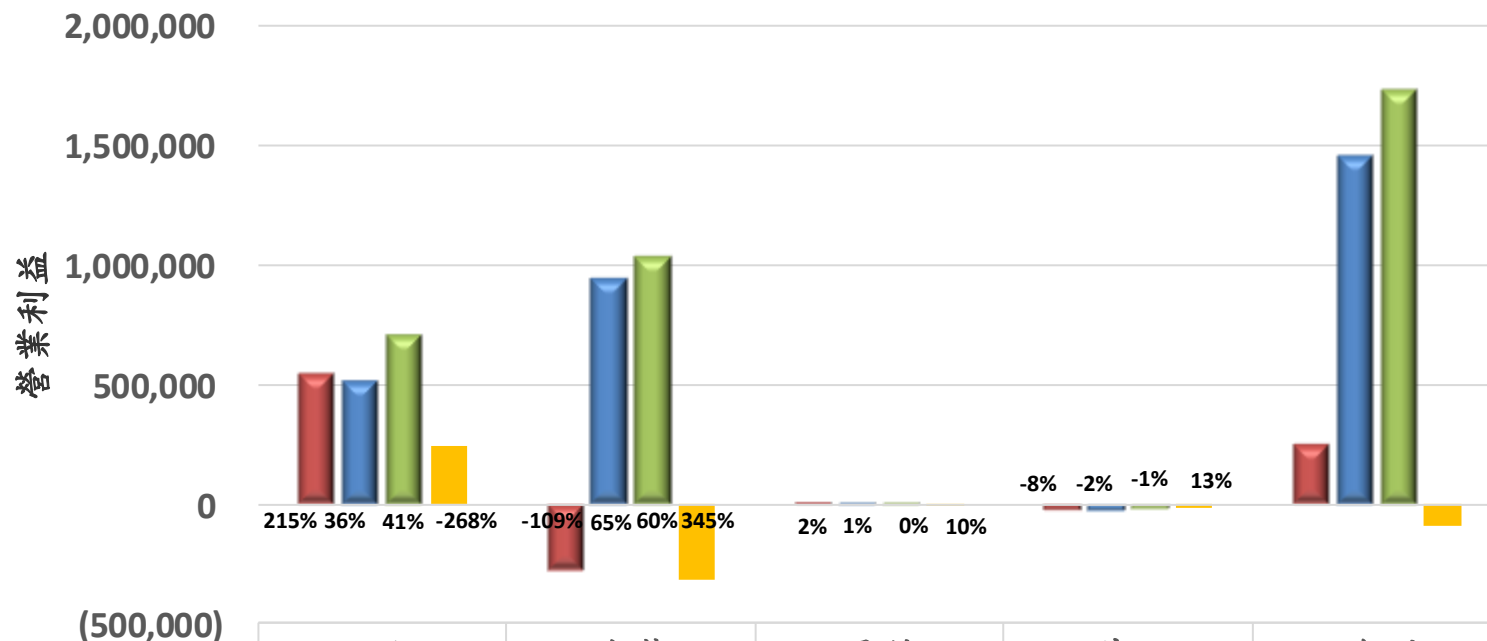
单位：新台幣仟元

项目	2025Q2	2024Q2	差异
经纪手续费收入	702,082	946,676	(244,594)
营业证券出售净利益（损失）	(624,387)	1,314,942	(1,939,329)
营业证券透过损益按公允价值衡量之净利益（损失）	(146,681)	798,943	(945,624)
股利收入	203,914	82,632	121,282
衍生工具净利益（损失）－期货	136,355	(216,666)	353,021
衍生工具净利益（损失）－柜台	385,347	(536,129)	921,476
外币净兑换利益（损失）	(63,451)	32,731	(96,182)
其他	191,759	79,091	112,668
合计	784,938	2,502,220	(1,717,282)

主要業務項目結構

單位：新台幣仟元

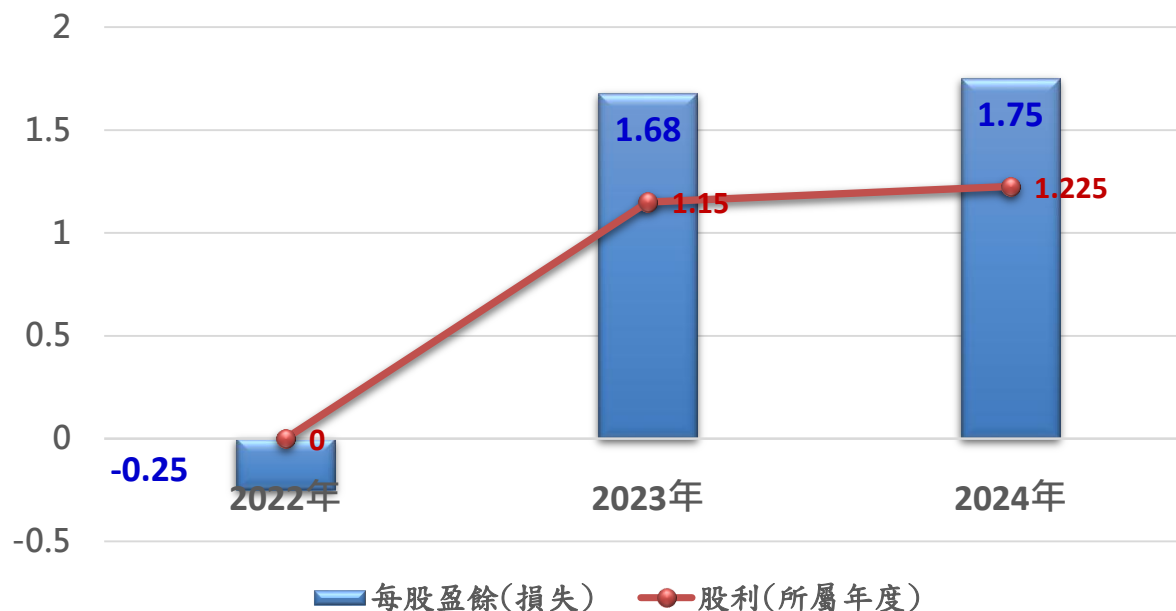
合併業務別獲利情形



	經紀	自營	承銷	其他	合計
■ 2022年	542,891	(273,645)	4,219	(21,206)	252,259
■ 2023年	517,430	947,262	10,596	(20,081)	1,455,207
■ 2024年	709,194	1,038,138	16	(16,278)	1,731,070
■ 2025年1-6月	246,114	(316,053)	(9,634)	(12,129)	(91,702)

每股盈余与股利分配情形

单位：除每股
盈余（损失）
为元外，其余
为新台币仟元



项目	2022年	2023年	2024年
税后净利(损)	(148,735)	999,752	1,092,481
现金及股票股利(注一)	-	683,623	764,618
股利发放率	-	68.45%	70.00%
股利殖利率(注二)	-	7.47%	10.43%

注一：2024年盈余配发之股利系含现金股利140,440仟元及股票股利624,178仟元。

注二：系以除息交易日前一日收盘价计算。

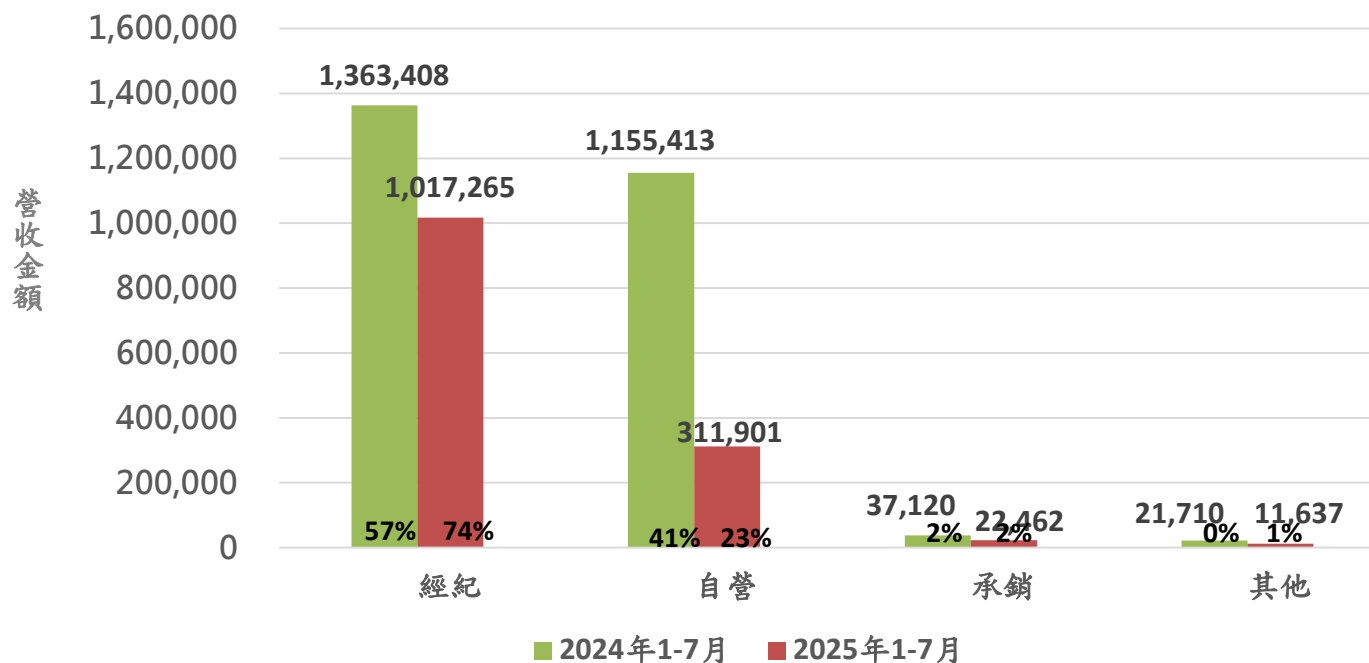
1-7月營運情形

單位：新台幣仟元

年度/項目	2025年7月	2024年7月	差異	2025年1-7月	2024年1-7月	差異
合併稅前淨(損)益	384,889	(77,989)	462,878	131,004	938,874	(807,870)
合併稅後淨(損)益	355,003	(145,827)	500,830	45,560	855,065	(809,505)
每股盈餘(損失)	0.52	(0.25)	0.77	0.06	1.43	(1.37)

※資料來源：公司公告自結數

合併業務別營業收入



奖项与肯定

■2025年

康和证券勇夺玉山奖全国首奖，郑董事长获副总统萧美琴女士接见表扬



奖项与肯定

■2025年

荣获财讯财富管理大奖「最佳数字金融」、「最佳创意营销」，以及卓越证券评比「最佳ESG奖」、「最佳客户信赖奖」



奖项与肯定

■2025年

康和证券集团携手刑事警察局签署反诈骗MOU，证警协力 共同打击诈骗守护民众资产



奖项与肯定



Concord

- 2025年荣获财讯财富管理大奖「最佳数字金融」、「最佳创意营销」奖。
- 2025年荣获《2025卓越证券评比》评比「最佳ESG奖」、「最佳客户信赖奖」。
- 2025年康和证券集团携手刑事警察局签署反诈骗MOU。
- 2024年荣获国家品牌玉山奖「杰出企业类全国首奖」最高殊荣，为首家获奖之非金控券商。
- 2024年通过ISO27001：2022改版验证，接轨新国际安全标准，建构安全金融科技创新环境。
- 2024年荣获今周刊财富管理银行暨证券评鉴「最佳营销创新奖」第一名。
- 2024年荣获国家品牌玉山奖「杰出企业」、「杰出企业领导人」与「最佳人气品牌」等大奖，董事长郑大宇荣获「杰出企业领导人」奖。
- 2024年荣获财讯财富管理大奖「最佳数字智能系统」、「最佳影音营销」
- 2024年荣获《2024卓越证券评比》之非金控类「最佳智能理财奖」。
- 2024年荣获证交所公布「112年度机构投资人尽职治理信息揭露较佳名单」，为唯一上榜之上柜证券商。
- 2023年首获劳动部职业安全卫生署112年度「企业永续报告公开职业健康与安全指标主动评比」前10%绩优企业。
- 2023年再次荣获「幸福企业金奖」，优质工作环境、完善福利，打造幸福健康职场。
- 2023年首获教育部体育署颁发「112年运动企业认证」。
- 2023年荣获旺旺中时金融服务评鉴大赏「创新平台奖」。
- 2023年荣获第16届「TCSA台湾企业永续奖」永续报告书金融及保险类银奖。
- 2023年全据点获「ISO14064-1温室气体盘查、查证」之国际认证。

Q&A



康和綜合證券股份有限公司