



康和證券法說會簡報

112年11月

聲明

- 本簡報及同時發佈之相關資訊中除財務摘要之數據外，其他內容並未經會計師或獨立專家審核或審閱，本公司不保證其允當性、完整性及正確性。
- 本簡報及同時發佈之相關資訊可能包含前瞻性陳述，包括但不限於所有本公司對未來可能發生的業務活動、事件或發展的陳述。該等陳述係基於本公司對未來營運之假設，及種種本公司無法控制之政治、經濟、市場等因素，故實際營運結果可能與該等陳述有重大差異。
- 本文件不得視為買賣有價證券或其他金融商品之要約或要約之誘引。
- 本簡報之著作權為本公司所有，未經本公司書面同意，不得重製、傳送或為其他未經書面授權之使用。

康和證券基本資料

成立於1989年

股票代碼 6016

資本額(億元) 59.44

淨值 (億元) 88.56

每股淨值 (元) 14.9

員工人數 647

分公司家數 15家

註:截至2023年9月30日止



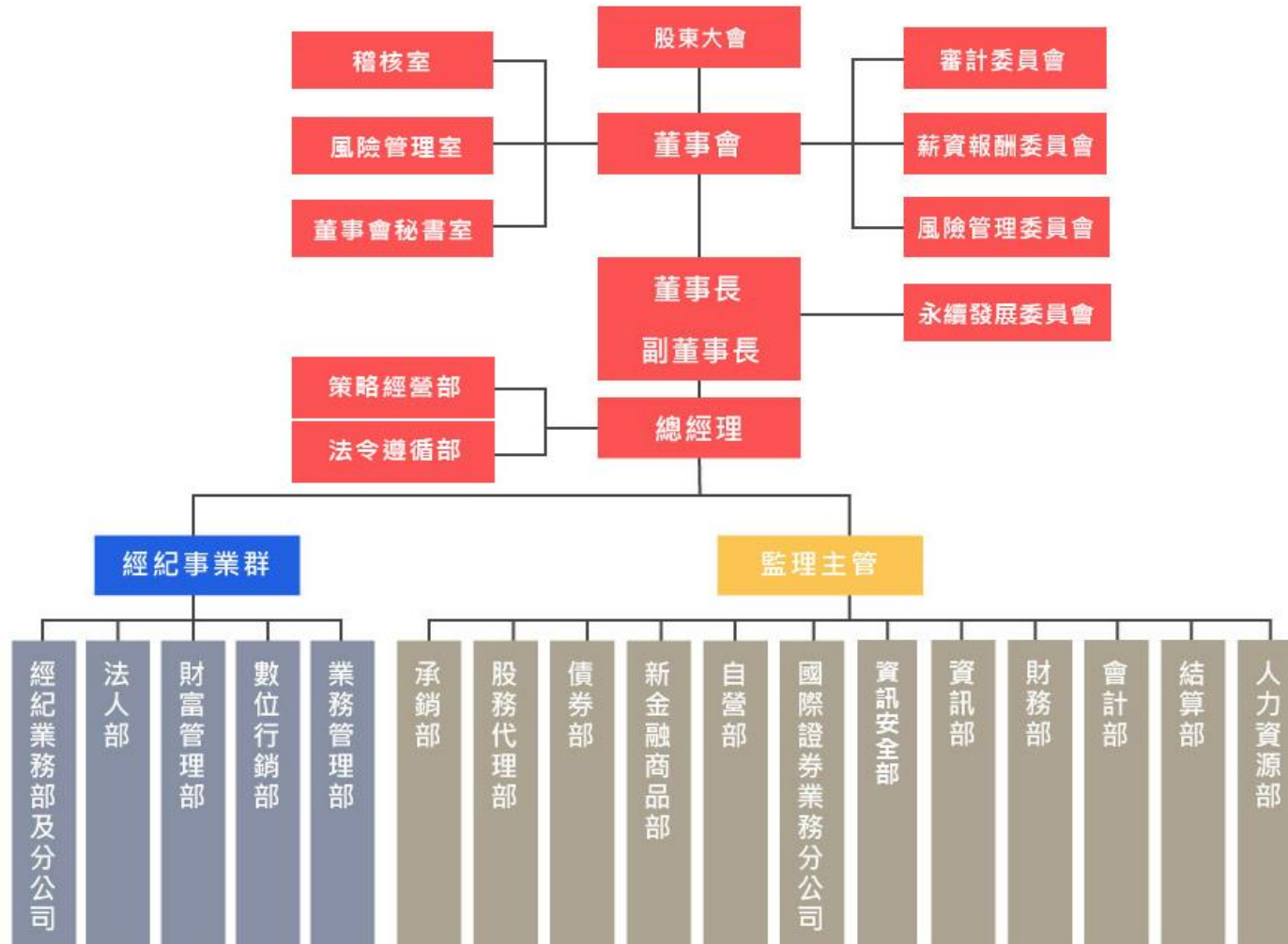
集團簡介

康和證券集團包括康和證券、康和期貨、康和投顧、康和保險代理、康聯資產管理服務等公司，提供全方位的證券金融、投資理財服務。



組織圖

康和證券集團組織圖



康和證券的業務成果



業務發展

項目	2021	2022	2023 (Sep.)
經紀市占率	1.01%	0.94%	1.0%
融資市占率	2.1%	2.0%	1.86%
期貨IB市占率	0.32%	0.30%	0.31%
電子交易市占率	0.68%	0.69%	0.77%
債券市占率	2.62%	1.89%	2.62%
權證發行檔數	979檔	1,230檔	502檔
承銷件數(IPO+SPO)	27	31	28
信用評等	A- (tw)	A- (tw)	A- (tw)
風險管理評鑑	2級	2級	2級

簡明合併資產負債表

單位：仟元

年度/項目	2020年	2021年	2022年	2023年1-9月
流動資產	30,316,641	33,503,764	29,268,209	32,550,148
非流動資產	5,287,658	5,885,084	6,578,818	6,523,259
資產總計	35,604,299	39,388,848	35,847,027	39,073,407
流動負債	26,899,910	29,632,811	26,887,347	28,917,901
非流動負債	437,015	826,057	1,061,909	1,240,766
負債總計	27,336,925	30,458,868	27,949,256	30,158,667
股本	5,944,550	5,944,550	5,944,550	5,944,550
資本公積	175,307	175,320	175,320	175,331
保留盈餘	1,683,518	2,291,877	1,327,283	2,319,573
其他權益	409,422	463,248	391,181	416,457
歸屬於母公司業主權益合計	8,212,797	8,874,995	7,838,334	8,855,911
非控制權益	54,577	54,985	59,437	58,829
權益總計	8,267,374	8,929,980	7,897,771	8,914,740
每股淨值(元)	13.82	14.93	13.19	14.90

※資料來源：會計師查核/核閱數

合併資產負債表本年度主要變動情形

2023Q3 vs 2022Q4

資產總額增加 3,226,380千元

透過損益按公允價值衡量之金融資產

+2,447,221 千元

-權益投資	+1,909,416 千元
-債券投資	+ 701,004 千元
-衍生性商品投資	- 163,199 千元

透過其他綜合損益按公允價值衡量之金融資產

+268,672千元

-權益投資	- 3,317 千元
-債券投資	+271,989 千元

應收證券融資款 +1,688,213千元

客戶保證金專戶 + 827,794 千元

借券擔保價金 - 890,017 千元

借券保證金 - 存出 - 982,315 千元

負債增加 2,209,411千元

短借及應付商業本票 + 2,141,123 千元

期貨交易人權益 + 884,718 千元

其他金融負債 - 1,401,955 千元

權益增加 1,016,969千元

未分配盈餘 + 1,018,400 千元

簡明合併損益表

單位：仟元，惟每股
盈餘（損失）為元

年度/項目	2020年	2021年	2022年	2023年1-9月
收益	3,338,989	4,298,845	2,056,778	2,874,115
支出及費用	2,362,327	2,828,617	2,158,828	2,028,252
營業利益（損失）	976,662	1,470,228	(102,050)	845,863
營業外收入	165,192	98,119	138,714	203,812
稅前淨利（淨損）	1,141,854	1,568,347	36,664	1,049,675
所得稅費用	52,040	178,245	180,364	53,955
繼續營業單位本期淨利（淨損）	1,089,814	1,390,102	(143,700)	995,720
淨利（損）歸屬於母公司業主	1,084,976	1,385,923	(148,735)	992,290
基本每股盈餘（損失）	1.83	2.33	(0.25)	1.67
殖利率	3.14%	8.05%	13.78%	-

※資料來源：會計師查核/核閱數

合併綜合損益表

較去年同期主要變動情形

單位：仟元

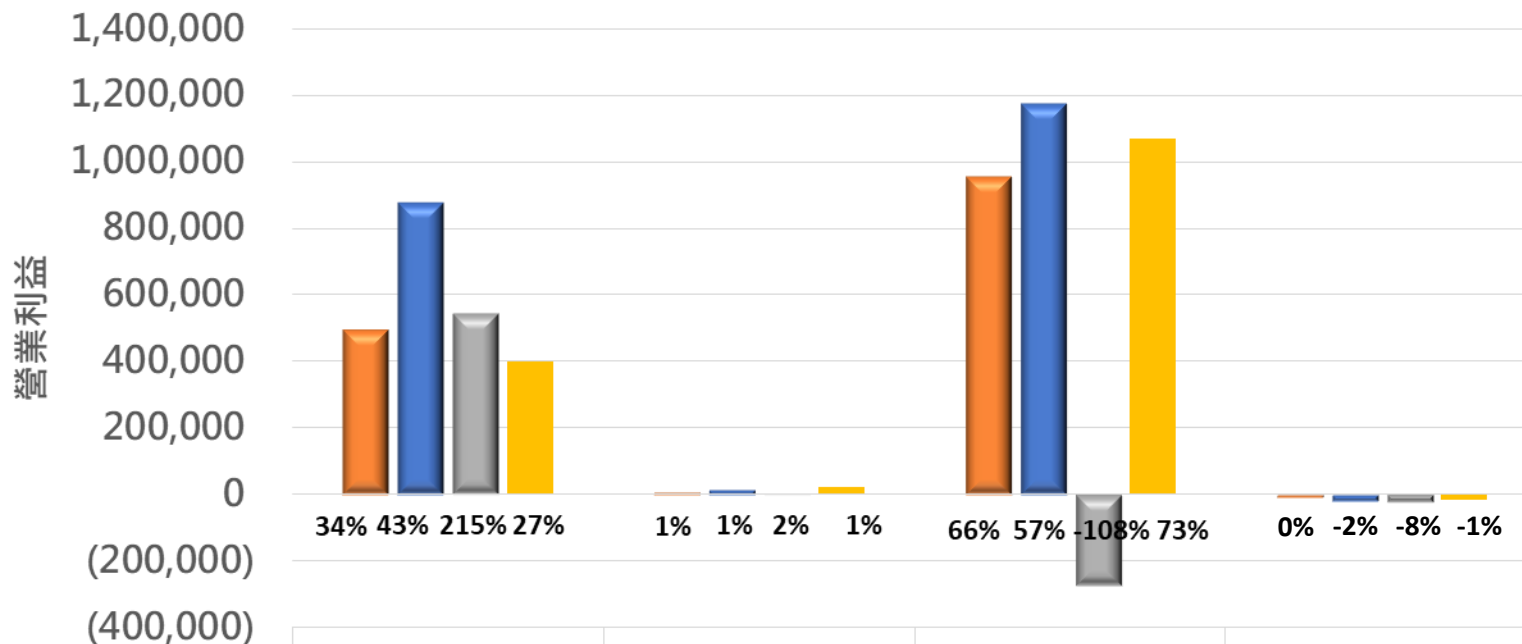
2023Q3 vs 2022Q3

項目	2023Q3	2022Q3	差異
經紀手續費收入	1,143,906	1,185,074	(41,168)
營業證券出售及評價淨利益 (損失)	505,464	(2,773,645)	3,279,109
股利收入	1,626,945	1,446,632	180,313
發行認購 (售) 權證淨利益 (損失)	(101,913)	370,496	(472,409)
衍生工具淨利益 (損失) - 期貨	(105,767)	130,251	(236,018)
衍生工具淨利益 (損失) - 櫃檯	(508,366)	418,788	(927,154)
其他	313,846	703,886	(390,040)
合計	2,874,115	1,481,482	1,392,633

主要業務項目結構圖

單位：仟元

合併業務別獲利情形



	經紀	承銷	自營	其他
2020年	497,138	8,957	956,270	(6,762)
2021年	878,435	17,048	1,177,167	(17,570)
2022年	542,891	4,219	(273,645)	(21,206)
2023年1-9月	398,102	20,372	1,068,902	(15,227)

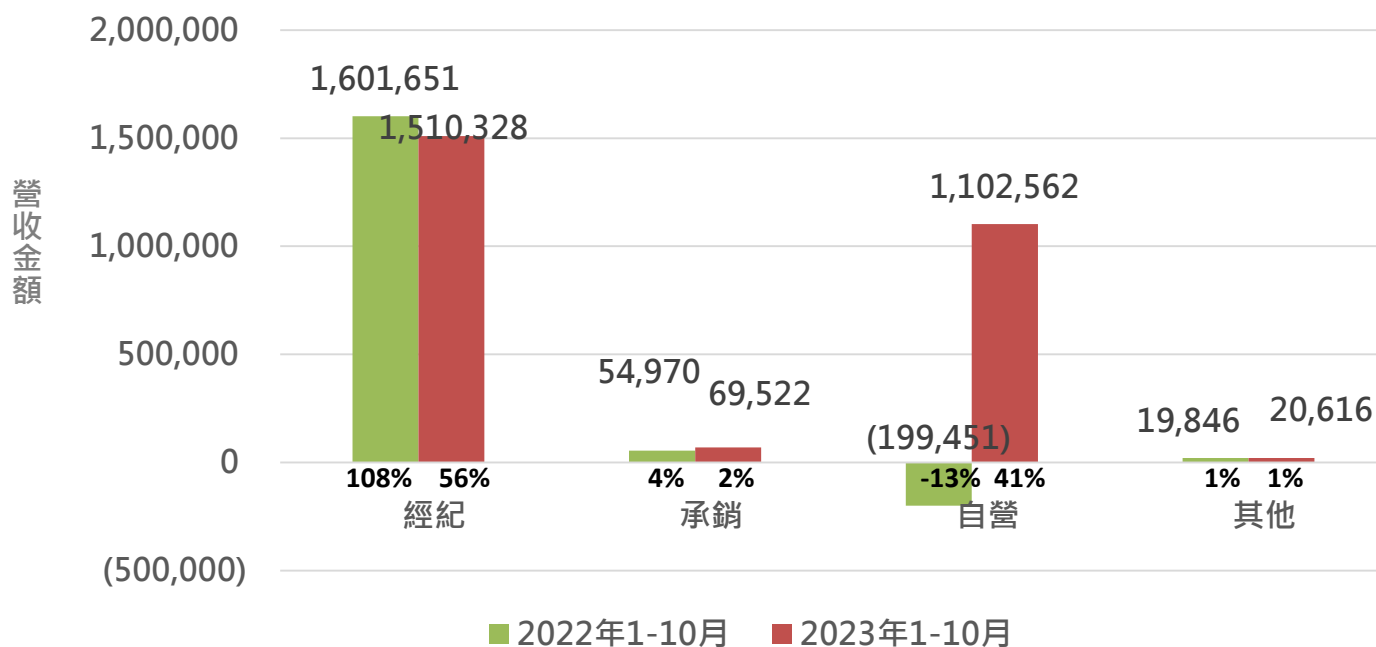
1-10月營運情形

單位：仟元

年度/項目	2023年10月	2022年10月	差異	2023年1-10月	2022年1-10月	差異
合併稅前淨(損)益	(266,945)	(171,036)	(95,909)	782,730	(254,718)	1,037,448
合併稅後淨(損)益	(297,717)	(216,539)	(81,178)	698,003	(474,061)	1,172,064
每股盈餘(損失)	(0.50)	(0.36)	(0.14)	1.17	(0.80)	1.97

※資料來源：公司自結數

合併業務別營業收入



獎項與肯定



康和證券

- 2023年榮獲旺旺中時金融服務評鑑大賞「創新平台獎」。



- 2023年榮獲證交所權證發行人獎「權值成長獎-第一名」。



獎項與肯定



康和證券

- 2023年榮獲《2022卓越證券評比》之非金控類「最佳智能理財獎」。



- 2023年首獲教育部體育署舉辦「112年運動企業認證」。



獎項與肯定



康和證券

- 2023年首獲教育部體育署舉辦「112年運動企業認證」。
- 2023年榮獲旺旺中時金融服務評鑑大賞「創新平台獎」。
- 2023年再次榮獲第16屆「TCSA 台灣企業永續獎」永續報告書金融及保險類銀獎。
- 2023年全據點獲「ISO14064-1溫室氣體盤查、查證」之國際認證。
- 2023年雙獲BSI英國標準協會ISO45001&ISO14001認證。
- 2023年榮獲證交所權證發行人獎「權值成長獎-第一名」。
- 2023年榮獲《2022卓越證券評比》之非金控類「最佳智能理財獎」。
- 2022年首獲「幸福企業金獎」肯定，優質工作環境、完善福利，打造幸福健康職場。
- 2022年獲頒國家品牌玉山獎「傑出企業」、「傑出企業領導人」、「最佳產品」與「最佳人氣品牌」等大獎殊榮，總經理邱榮澄則榮獲「傑出企業領導人」全國首獎殊榮。
- 2022年機構投資人盡職治理評比，非金控獨立券商表現最佳。
- 2022年公布2021年公司治理評鑑結果，康和列為上櫃6%至20%之公司。
- 2022年以《風險控管裝置及方法》再次獲得經濟部智財局核准之金融發明專利。
- 2022年榮獲卓越雜誌主辦《2021卓越證券評比》之非金控證券類「最佳企業社會責任獎」及「最佳數位金融服務獎」雙獎。
- 2022年再次榮獲第15屆「TCSA 台灣企業永續獎」永續報告書金融及保險類銀獎。
- 2021年康和證券企業社會責任（CSR）報告書首度通過英國標準協會（BSI）查證。
- 2021年獲頒健康職場認證最高榮譽「健康促進標章」
- 2021年榮獲第14屆「TCSA 台灣企業永續獎」永續報告書金融及保險類銀獎。

Q&A



康和綜合證券股份有限公司